

Форма отчета о результатах самообследования
организации дополнительного образования
СП ДОД ЦДТ ГБОУ СОШ пос. Кинельский Самарской области

(наименование образовательной организации)

за 2020 год

(отчетный период)

Аналитическая часть, включающая оценку деятельности образовательной организации в соответствии с Положением о порядке организации и проведения самообследования в ГБОУ СОШ пос. Кинельский от 14.06. 2020 года, приказ №114 - ОД

В составе муниципального района Кинельский создано 12 сельских поселений, в которых расположено 63 населенных пункта.

СП ДОД ЦДТ ГБОУ СОШ пос. Кинельский работает в большинстве населенных пунктах м.р. Кинельский и предоставляет широкий выбор детских творческих объединений для любителей изобразительного, декоративно-прикладного искусства, вокала, хореографии, экологии, компьютерной техники и др.

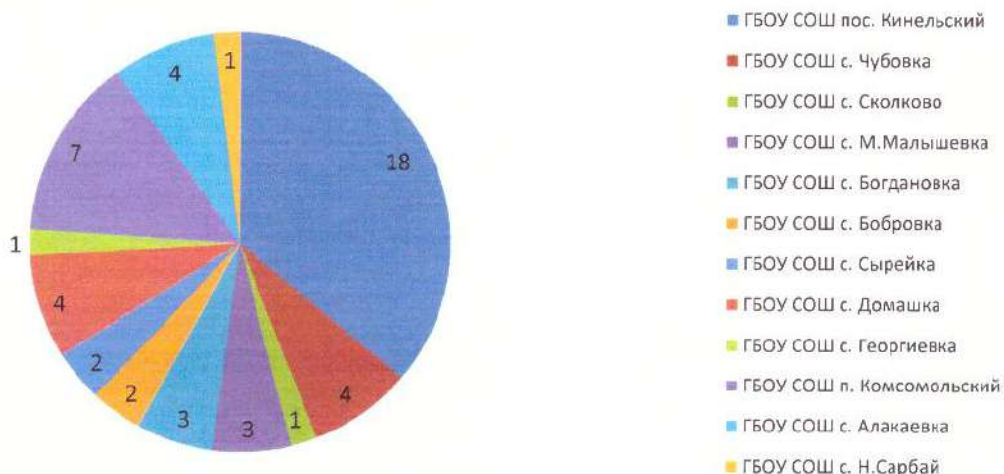
СП ДОД ЦДТ ГБОУ СОШ пос. Кинельский осуществляет деятельность, определенную Уставом, в целях развития мотивации личности к познанию и творчеству, реализации дополнительных образовательных программ и услуг в интересах личности, общества, государства.

Основными задачами деятельности СП ДОД ЦДТ ГБОУ СОШ пос. Кинельский являются:

- ✓ создание условий для формирования у обучающихся потребности в здоровом образе жизни путем:
 - внедрения здоровьесберегающих технологий в учебный процесс;
 - соблюдение санитарно-гигиенических норм учебных кабинетов;
 - продолжение реализации программы «Здоровье»;
- ✓ повышение эффективности дополнительного образования за счет внедрения новых инновационных образовательных программ (долгосрочных и разнонаправленных) практической направленности, ориентированных на развитие конструирования, изобретательства, научно-технического творчества; программ, нацеленных на развитие духовно-нравственных качеств личности, организации содержательного досуга, социального проектирования и профессионального самоопределения, с учетом постоянно изменяющихся индивидуальных и социокультурных образовательных потребностей детей.
- ✓ продолжение работы по обновлению методического сопровождения образовательного процесса Центра, через нормативно-правовое обеспечение и психолого-педагогическое сопровождение деятельности;
- ✓ повышение результативности и качества образования за счет внедрения новых педагогических, информационных, телекоммуникационных технологий, технологий творческого развития, самообразования;
- ✓ продолжение работы по совершенствованию системы повышения педагогического мастерства педагогов, развитию коммуникативной культуры педагогов через реализацию программ: «Профессионального мастерства ПДО»;
- ✓ продолжение работы по совершенствованию мониторинга учебно-воспитательного процесса в дополнительных образовательных программах;
- ✓ продолжение профилактической работы асоциального поведения детей и подростков;
- ✓ активизация включения в среду деятельности СП ДОД ЦДТ ГБОУ СОШ пос. Кинельский детей с ограниченными возможностями здоровья.
- ✓ формирование общей культуры личности, через воспитательные мероприятия;
- ✓ расширение социального партнерства СП ДОД ЦДТ ГБОУ СОШ пос. Кинельский с организациями и учреждениями.

За последние три года наблюдается стабильность в вопросах охвата поселений Кинельского района услугами СП ДОД ЦДТ ГБОУ СОШ пос. Кинельский. Детские объединения осуществляют свою деятельность на базах следующих образовательных учреждений:

Образовательные учреждения м.р. Кинельский, на базе которых реализуются программы дополнительного образования СП ДОД ЦДТ



В объединения СП ДОД ЦДТ ГБОУ СОШ пос. Кинельский принимаются дети, проживающие на территории Кинельского района, в возрасте от 5 до 18 лет, не имеющие медицинских противопоказаний к занятиям по избранным видам деятельности, а так же дети, имеющие ограниченные возможности здоровья, для занятий определенным видом деятельности.

СП ДОД ЦДТ ГБОУ СОШ пос. Кинельский осуществляет свою деятельность по шести направленностям:

Направленности программ дополнительного образования СП ДОД ЦДТ

Количество обучающихся по направленностям



Продолжительность обучения в СП ДОД ЦДТ ГБОУ СОШ пос. Кинельский определяется нормативными сроками освоения реализуемых образовательных программ.

На отчетный период численность обучающихся в учреждении составляет 1305 человек, что на 60 больше чем в предыдущем году.

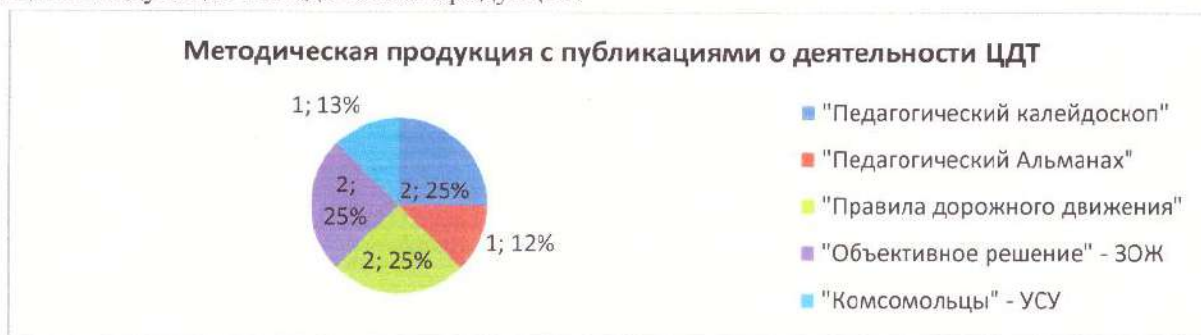
Анализ сравнительных данных общего количества достижений обучающихся показал, что в 2020 учебном году общее число побед разного уровня, а так же участие в конкурсных мероприятиях остается стабильным. Не смотря на санитарно - эпидемиологическую ситуацию обучающиеся смогли принять участие в дистанционных конкурсных мероприятиях, которые вошли в перечень утвержденных мероприятий.

Если рассматривать количество призовых мест, то оно незначительно снизилось с 218 человек, ставшими призерами и победителями побед в 2019 году до 204 человек, ставшими победителями и призерами в 2020 году.

Уровень	2018		2019		2020	
	Всего	1,2,3 место	Всего	1,2,3 место	Всего	1,2,3 место
Районный, окружной	106	58	144	115	37	11
Межмуниципальный, зональный, областной уровень	113	56	107	84	122	71
Межрегиональный,	136	98	30	19	128	122

Благодарственное письмо	29	26	15	12	29	15	2	6	26
Диплом участника	-	-	-	-	-	-	1	-	-
Сертификат за активное участие	-	-	-	-	-	-	-	3	11
ИТОГО:	40	34	24	15	46	36	5	13	43
		98			97			61	

Свою деятельность педагоги дополнительного образования освещают в педагогическом вестнике «Педагогический калейдоскоп и средствах массовой информации. Таким образом, в 2020 году выпущена следующая методическая продукция:



- «Педагогический калейдоскоп № 1,2.,
- Методический сборник «Педагогический Альманах» № 1,
- Газета «Правила дорожного движения № 1, 2,
- Газета «Объективное решение « № 1, 2 ,
- Газета «Комсомольцы» № 1

Кроме того, ежегодно педагогическим опытом педагоги делятся на педагогической конференции, организованной учреждением

Перспективы развития СП ДОД ЦДТ ГБОУ СОШ пос. Кинельский:

В течение отчетного периода коллективом СП ДОД ЦДТ ГБОУ СОШ пос. Кинельский решались следующие задачи:

- продвинуться в решении задачи изменения образовательного процесса, направленного на формирование ключевых компетентностей. Для этого необходимо совершенствовать механизм стимулирования педагогических работников СП ДОД ЦДТ для внедрения компетентностно-ориентированного подхода к организации образовательного процесса;
- организовать работу органа общественного участия - Совета СП ДОД ЦДТ не только как представительного органа, а органа, исполняющего управленческие функции;
- способствовать развитию информационной среды, что является важнейшим способом достижения нового качества образования;
- способствовать развитию системы поддержки талантливых детей посредством организации различных мероприятий, проведения мастер-классов; оказание информационно-презентационной поддержки сфер деятельности, направленных на работу с молодыми дарованиями);
- сохранять и укреплять здоровье воспитанников посредством физкультурно-оздоровительной и спортивно-массовой работы, работы по профилактике ассоциальных форм поведения; проведение организационной и научно-методических видов работы по вопросам здорового образа жизни; развитие здоровьесберегающих технологий в учебном процессе и создание здоровьесберегающей среды в ОУ;
- продолжить работу по совершенствованию кадрового потенциала учреждения путем совершенствования системы профессиональной подготовки и повышения квалификации работников системы дополнительного образования и разработки мер по поддержке кадрового состава СП ДОД ЦДТ;
- совершенствовать в СП ДОД ЦДТ систему работы с детьми ограниченными возможностями здоровья.

II. Результаты анализа показателей деятельности образовательной организации

№ п/п	Показатели	Единица измерения	2018 год	2019 год	2020 год
1	Образовательная деятельность				
1.1	Общая численность учащихся, в том числе:	человек	1200	1215	1305
1.1.1	Детей дошкольного возраста (5 - 7 лет)	человек	331	375	366
1.1.2	Детей младшего школьного возраста (7 - 11 лет)	человек	285	243	473
1.1.3	Детей среднего школьного возраста (11 - 15 лет)	человек	357	379	381
1.1.4	Детей старшего школьного возраста (15 - 17 лет)	человек	227	218	85
1.2	Численность учащихся, обучающихся по образовательным программам по договорам об оказании платных образовательных услуг	человек	-	-	-
1.3	Численность/удельный вес численности учащихся, занимающихся в 2-х и более объединениях (кружках, секциях, клубах), в общей численности учащихся	человек/%	204/17%	152/12,5%	153/11,7%
1.4	Численность/удельный вес численности учащихся с применением дистанционных образовательных технологий, электронного обучения, в общей численности учащихся	человек/%	-	-	-
1.5	Численность/удельный вес численности учащихся по образовательным программам для детей с выдающимися способностями, в общей численности учащихся	человек/%	-	-	-
1.6	Численность/удельный вес численности учащихся по образовательным программам, направленным на работу с детьми с особыми потребностями в образовании, в общей численности учащихся, в том числе:	человек/%	24/2 %	28/2,3%	11/0,8%
1.6.1	Учащиеся с ограниченными возможностями здоровья	человек	18	16	1
1.6.2	Дети-сироты, дети, оставшиеся без попечения родителей	человек	6	5	10
1.6.3	Дети-мигранты	человек	-	-	-
1.6.4	Дети, попавшие в трудную жизненную ситуацию	человек	9	7	-
1.7	Численность/удельный вес численности учащихся, занимающихся учебно-исследовательской, проектной деятельностью, в общей численности учащихся	человек/%	-	-	-
1.8	Численность/удельный вес численности учащихся, принявших участие в массовых мероприятиях	Человек/%	513/42,7%	498/41%	353/27%

	(конкурсы, соревнования, фестивали, конференции), в общей численности учащихся, в том числе:				
1.8.1	На муниципальном уровне	человек	249/48,5%	346/69%	142/11%
1.8.2	На региональном уровне	человек	175/34,1%	120/24%	155/12%
1.8.3	На межрегиональном уровне	человек	-	-	-
1.8.4	На федеральном уровне	человек	-	-	-
1.8.5	На международном уровне	человек	89/17,3%	32/6,4%	56/4,3%
1.9	Численность/удельный вес численности учащихся - победителей и призеров массовых мероприятий (конкурсы, соревнования, фестивали, конференции), в общей численности учащихся, в том числе:	Человек/%	355/29,5%	281/23,1%	204/15,6%
1.9.1	На муниципальном уровне		106/8,8%	144/11,8%	11/0,8%
1.9.2	На региональном уровне		113/9,4%	107/8,8%	71/5,4
1.9.3	На межрегиональном уровне		-	-	-
1.9.4	На федеральном уровне		-	-	-
1.9.5	На международном уровне		136/8,8%	30/2,5%	122/9,3%
1.10	Численность/удельный вес численности учащихся, участвующих в образовательных и социальных проектах, в общей численности учащихся, в том числе:		98/8,1%	104/8,5%	77/6%
1.10.1	Муниципального уровня		53/4,4%	41/3,4%	-
1.10.2	Регионального уровня		45/3,7%	63/5,1%	77/6%
1.10.3	Межрегионального уровня		-	-	-
1.10.4	Федерального уровня		-	-	-
1.10.5	Международного уровня		-	-	-
1.11	Количество массовых мероприятий, проведенных образовательной организацией, в том числе:		23	24	2
1.11.1	На муниципальном уровне		20	19	1
1.11.2	На региональном уровне		3	5	1
1.11.3	На межрегиональном уровне		-	-	-
1.11.4	На федеральном уровне		-	-	-
1.11.5	На международном уровне		-	-	-
1.12	Общая численность педагогических работников	человек	17	19	14
1.13	Численность/удельный вес численности педагогических работников, имеющих высшее образование, в общей численности педагогических работников	человек/%	12/70,5%	14/87,5	11/78,5
1.14	Численность/удельный вес численности педагогических работников, имеющих высшее образование педагогической направленности (профиля), в общей численности педагогических работников	человек/%	11/64,7%	14/87,5	11/78,5
1.15	Численность/удельный вес численности педагогических	человек/%	5/29,4%	2/12,5%	3/21,4

	работников, имеющих среднее профессиональное образование, в общей численности педагогических работников				
1.16	Численность/удельный вес численности педагогических работников, имеющих среднее профессиональное образование педагогической направленности (профиля), в общей численности педагогических работников	человек/%	5/29,4%	2/12,5%	3/21,4
1.17	Численность/удельный вес численности педагогических работников, которым по результатам аттестации присвоена квалификационная категория, в общей численности педагогических работников, в том числе:	человек/%	6/35,2%	6/37,5%	8/57,1
1.17.1	Высшая	человек %	-	-	1/7,1
1.17.2	Первая	человек/%	5/29,4%	5/31,2%	7/50
1.18	Численность/удельный вес численности педагогических работников в общей численности педагогических работников, педагогический стаж работы которых составляет:	человек/%			
1.18.1	До 5 лет	человек/%	4/23,5%	4/25%	5/ 35,7
1.18.2	Свыше 30 лет	человек/%	3/18%	5/31%	9/64,2
1.19	Численность/удельный вес численности педагогических работников в общей численности педагогических работников в возрасте до 30 лет	человек/%	3/18%	2/12,5	1/7,1
1.20	Численность/удельный вес численности педагогических работников в общей численности педагогических работников в возрасте от 55 лет	человек/%	3/18,7%	3/18,7%	4/28,5
1.21	Численность/удельный вес численности педагогических и административно-хозяйственных работников, прошедших за последние 5 лет повышение квалификации /профессиональную переподготовку по профилю педагогической деятельности или иной осуществляемой в образовательной организации деятельности, в общей численности педагогических и административно-хозяйственных работников	человек/%	7/39%	7/43,7%	10/71,4
1.22	Численность/удельный вес численности специалистов, обеспечивающих методическую деятельность образовательной организации, в общей численности	человек/%	4/23,5%	4/21%	4/28,5

	сотрудников образовательной организации				
1.23	Количество публикаций, подготовленных педагогическими работниками образовательной организации:		9	7	5
1.23.1	За 3 года	единиц	7	23	17
1.23.2	За отчетный период	единиц	9	7	5
1.24	Наличие в организации дополнительного образования системы психолого-педагогической поддержки одаренных детей, иных групп детей, требующих повышенного педагогического внимания	да/нет	да	да	да
2.	Инфраструктура				
2.1	Количество компьютеров в расчете на одного учащегося	единиц	1,1	1,1	1,1
2.2	Количество помещений для осуществления образовательной деятельности, в том числе:	единиц	-	-	-
2.2.1	Учебный класс	единиц	-	-	-
2.2.2	Лаборатория	единиц	-	-	-
2.2.3	Мастерская	единиц	-	-	-
2.2.4	Танцевальный класс	единиц	-	-	-
2.2.5	Спортивный зал	единиц	-	-	-
2.2.6	Бассейн	единиц	-	-	-
2.3	Количество помещений для организации досуговой деятельности учащихся, в том числе:	единиц	-	-	-
2.3.1	Актовый зал	единиц	-	-	-
2.3.2	Концертный зал	единиц	-	-	-
2.3.3	Игровое помещение	единиц	-	-	-
2.4	Наличие загородных оздоровительных лагерей, баз отдыха	да/нет	нет	нет	нет
2.5	Наличие в образовательной организации системы электронного документооборота	да/нет	да	нет	нет
2.6	Наличие читального зала библиотеки, в том числе:	да/нет	нет	нет	нет
2.6.1	С обеспечением возможности работы на стационарных компьютерах или использования переносных компьютеров	да/нет	нет	нет	нет
2.6.2	С медиатекой	да/нет	нет	нет	нет
2.6.3	Оснащенного средствами сканирования и распознавания текстов	да/нет	нет	нет	нет
2.6.4	С выходом в Интернет с компьютеров, расположенных в помещении библиотеки	да/нет	нет	нет	нет
2.6.5	С контролируемой распечаткой бумажных материалов	да/нет	нет	нет	нет
2.7	Численность/удельный вес численности учащихся, которым обеспечена возможность пользоваться широкополосным Интернетом (не	человек/%	нет	нет	нет

менее 2 Мб/с), в общей численности учащихся				
---	--	--	--	--


УТВЕРЖДАЮ

Зиятдинова Ирина Сергеевна

(Ф.И.О. руководителя образовательной организации)

Директор ГБОУ СОШ пос. Кинельский

(должность)

21.01.2021 г./ 

(дата, подпись)


СОГЛАСОВАНО

Митякина Елена Владимировна

(Ф.И.О. согласующего лица)

Председатель Управляющего Совета

(должность)

21.01.2021 г./ 

(дата, подпись)

